

# Horserrail®


**Durabilité, sécurité, esthétique et économie**

## Une clôture conçue pour durer

- Bande polyéthylène armée de 2 ou 3 fils d'acier de 2.5mm de diamètre enrobés d'une couche en alliage à 95% zinc et 5% alu : résistance à la corrosion 9 fois supérieure à un fil acier ordinaire et résistance à la traction bien supérieure.
- Traitement moléculaire du PVC pour une forte adhésion aux fils : résistance mécanique augmentée pouvant atteindre 1,9t pour la version 2 fils et 2,6t pour la 3 fils
- Plastique vierge traité anti-UV : résistance aux fortes températures et ensoleillement
- Accessoires galvanisés puis laqués à chaud.

## Un niveau de sécurité optimale

- Infranchissable et visible, elle est plébiscitée par les vétérinaires.
- Matière plastique et acier alliage : en cas de choc (avec un cheval, un véhicule, une chute d'arbre, etc.), la lisse ne se brise. Si le cheval passe un membre entre les lisses, leur flexibilité lui permet de s'échapper sans blessure et leur rigidité suffisante empêche la lisse de s'enrouler sur son membre.
- Absence de bords tranchants, coupants.



## Un esthétique semblable au bois

- Lisse avec une largeur de 11cm et très rigide, Horserrail® a l'apparence du bois.
- Disponible en marron, blanc ou noir, elle s'intègre à tous les environnements.
- Compatible avec piquets bois ronds, carrés, octogonaux, plastiques, traverses, etc.
- Installation possible sur lignes droites ou courbes ; beaucoup plus adapté aux longues distances que le bois.

## Une solution économique

- Nécessite 1 piquet tous les 5m soit jusqu'à 30% de piquets en moins qu'une lisse bois.
- Matière plastique : ne nécessite aucun d'entretien (peinture, fissure).
- Version électrifiée : ne nécessite pas l'ajout d'un fil supplémentaire contrairement aux lisses en bois.



**Produit venu des Etats-Unis pour lequel Clôtures Concept Négoce est le distributeur exclusif sur la France**

# Horserail®

## Un système complet pour une installation facilitée

**Tendeur** pour tendre la lisse  
(1 tous les 150m env.)



**Boucle de départ** pour le départ des lisses



**Boucle de jonction** pour raccorder 2 lisses



**Boucle T** pour installer une clôture à la perpendiculaire d'une autre



**Bracelet classique** pour maintenir la lisse sur les poteaux intermédiaires



**Bracelet classique top** pour fixer la lisse en haut du poteau



**Bracelet d'angle 90° renforcé** pour fixer la lisse dans les angles prononcés



**Bracelet d'angle 90° top renforcé** pour fixer la lisse en haut des poteaux d'angle



**Tirefonds rocket 6x60** pour fixer les bracelets




**Tirefonds 8/80** pour fixer les bracelets d'angle et boucles



**Tirefonds 12/100** pour fixer les boucles de départ



**Clé de tension** pour serrer les tendeurs sans effort




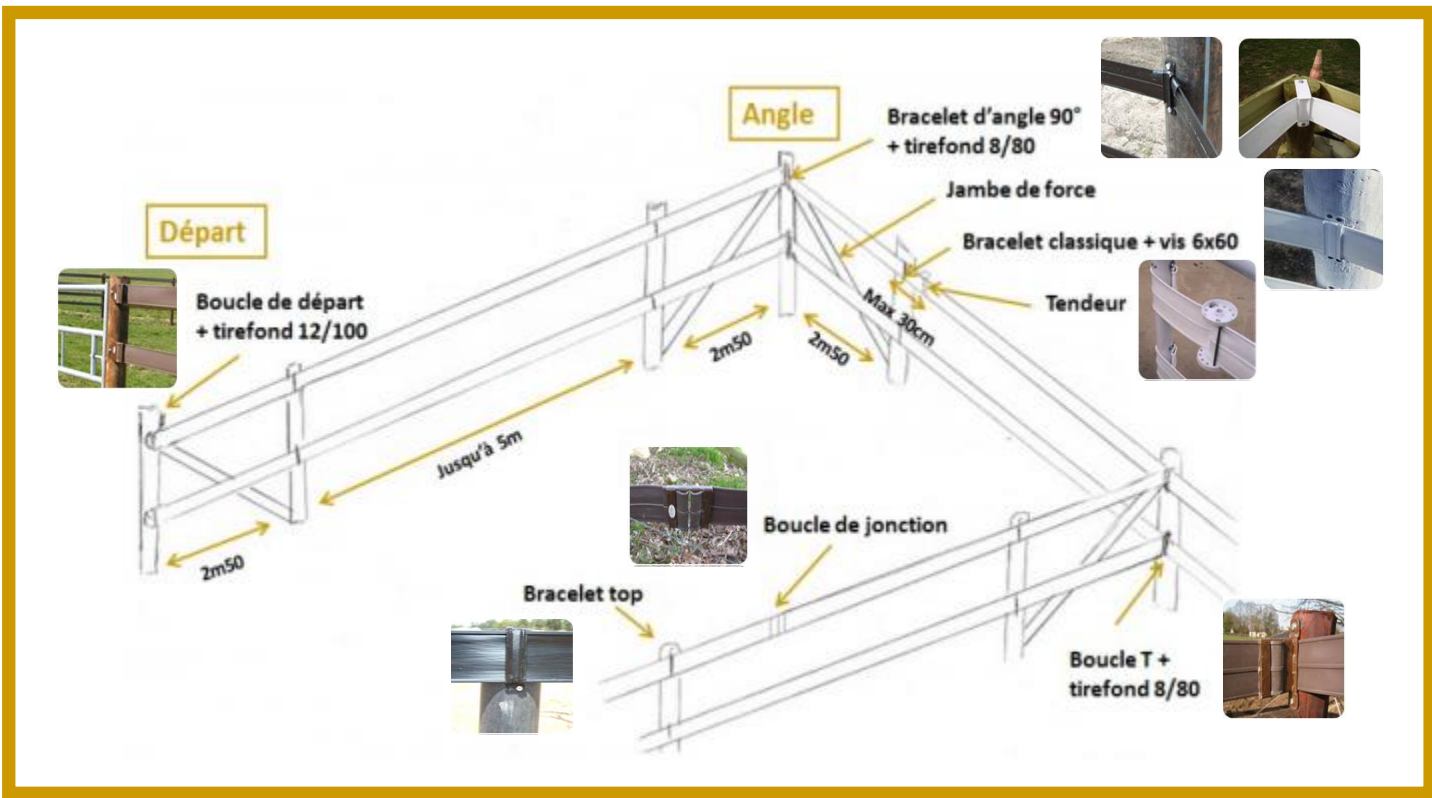
La couleur des accessoires est identique à la teinte choisie pour les lisses.

Existe en rouleau de 100m et 200m.

# Horserail® et Hottop®

## Adaptés aux lignes droites, cercles, paddocks, etc.

- Procédure de pose brevetée pour attacher, joindre et tendre les lisses sans dénudage, sertissage ou encoches.
- Les modalités de pose sont les mêmes pour le Horserail® et le Hottop®.



**Clôtures Concept Négoce**  
Tel: 02 43 68 85 71 - Mob: 06 20 74 45 86  
m.hussenot@clotures-chevaux.fr  
www.clotures-chevaux.fr  
Zone artisanale - 53210 Louvigné



# Hottop®

## La seule lisse 2 en 1 du marché car électrifiée

Lisse Horserail® dans laquelle est ajoutée une bande de carbone - hautement conducteur - en contact avec un fil de fer ce qui permet de ramener le courant en partie supérieure et inférieure de la lisse.

Hottop® allie tous les bénéfices du Horserail® avec les avantages du fil enrobé.

- La résistance de la lisse permet de transporter le courant sur de très longues distances.
- Les accessoires sont isolés pour assurer la sécurité des chevaux et des personnes.



### Les accessoires spécifiquement isolés

**Boucle de départ isolée**  
pour fixer la lisse sur les poteaux de départ



**Bracelet plastique isolé**  
pour maintenir la lisse sur les poteaux en l'isolant



**Bracelet d'angle isolé et renforcé** pour fixer la lisse dans les angles renforcés



**Boucle T isolée** pour installer une clôture à la perpendiculaire d'une autre



Les autres accessoires nécessaires à la pose du Hottop® sont ceux du Horserail® non électrifié.

Disponible en rouleau de 200m, marron.



Unique sur le marché.

